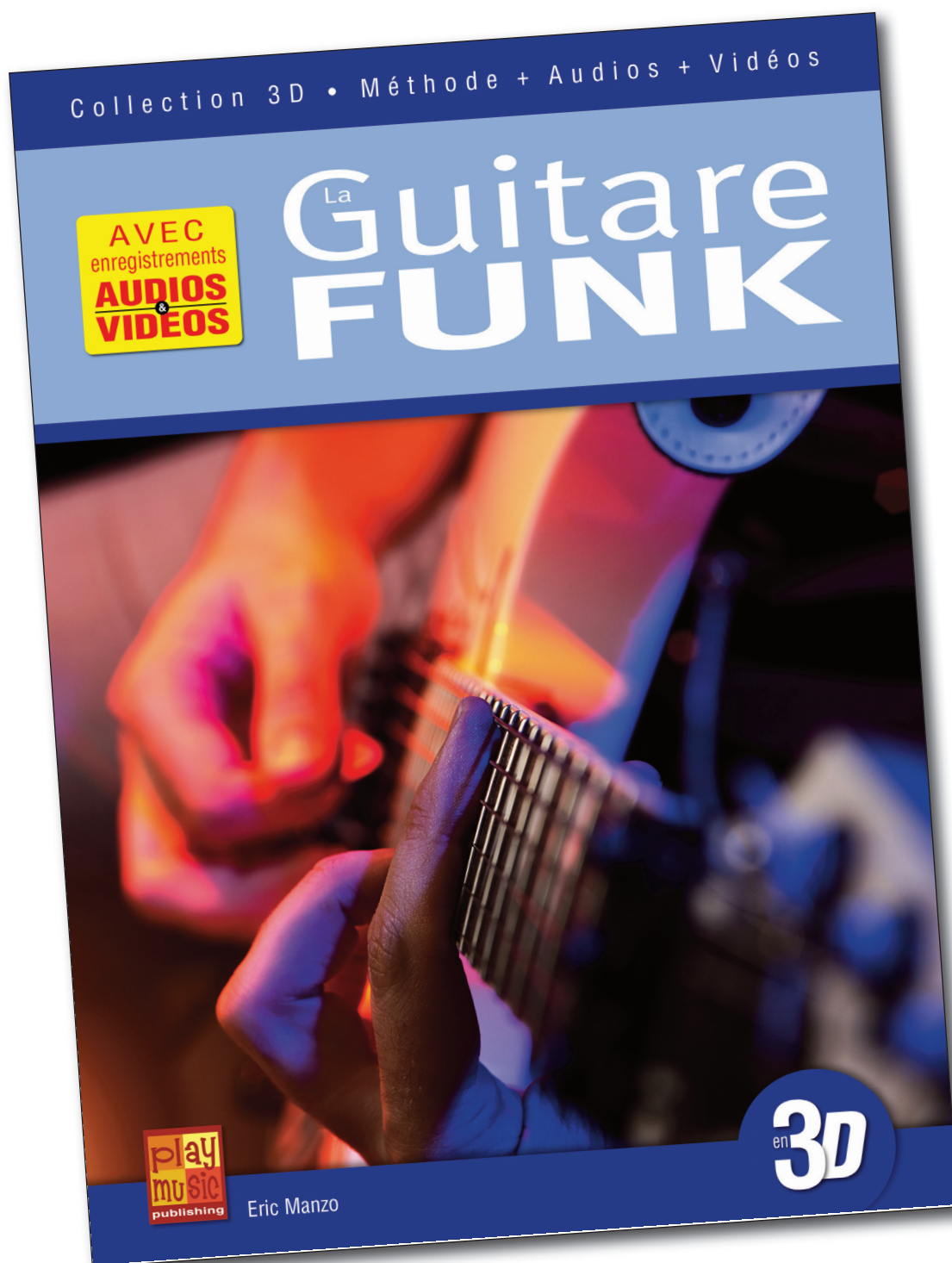


# LIVRE + AUDIOS/VIDÉOS




La guitare funk en 3D

La présente méthode vous guidera, pas à pas, dans cet univers à la fois magique et passionnant qu'est la guitare Funk.

Au menu de cette dernière, vous découvrirez quatre grands chapitres. Le premier est intégralement dédié au travail des figures rythmiques que l'on rencontre dans le style, leur mélange et les multiples combinaisons qui en découlent. Le second chapitre porte sur les grooves en «single note», c'est-à-dire les fameuses «cocottes» Funk, mais aussi tous les effets de jeu s'y rapportant (notes mortes, staccato, hammer...). Le troisième chapitre fait la part belle aux grooves en accords et la façon de les enchaîner pour sonner définitivement «funky». Le quatrième et dernier chapitre vous propose une multitude de plans et de grooves Funk, mélangeant savamment tout ce qui a été vu précédemment... et un peu plus encore !

Les enregistrements vidéos vous feront la démonstration des nombreux grooves que présente cette méthode, alors que les enregistrements audios vous permettront de travailler ces derniers sur des playbacks adaptés !



Introduction

Un peu d'histoire

**I • Travail technique préparatoire**

**II • Grooves en single note & effets**

1 • Avec le staccato

2 • Avec le palm mute

3 • Avec les notes mortes

4 • Avec le vibrato

5 • Avec le hammer

6 • Avec le pull-off

7 • Avec le glissé

**III • Grooves en accords & harmonie**

1 • Avec l'accord 7

2 • Avec l'accord m7

3 • Avec l'accord 7sus4

4 • Avec l'accord m6

5 • Avec l'accord 9




6 • Avec l'accord 9sus4

**IV • Plans & grooves Funk**

Conclusion

# TÉLÉCHARGEMENT

Cette méthode existe également en versions téléchargeables, sur un **ordinateur** (document PDF + audios MP3 et vidéos MP4), ou en pack multimedia pour tablette **iPad** et **Android**.



La guitare funk en 3D