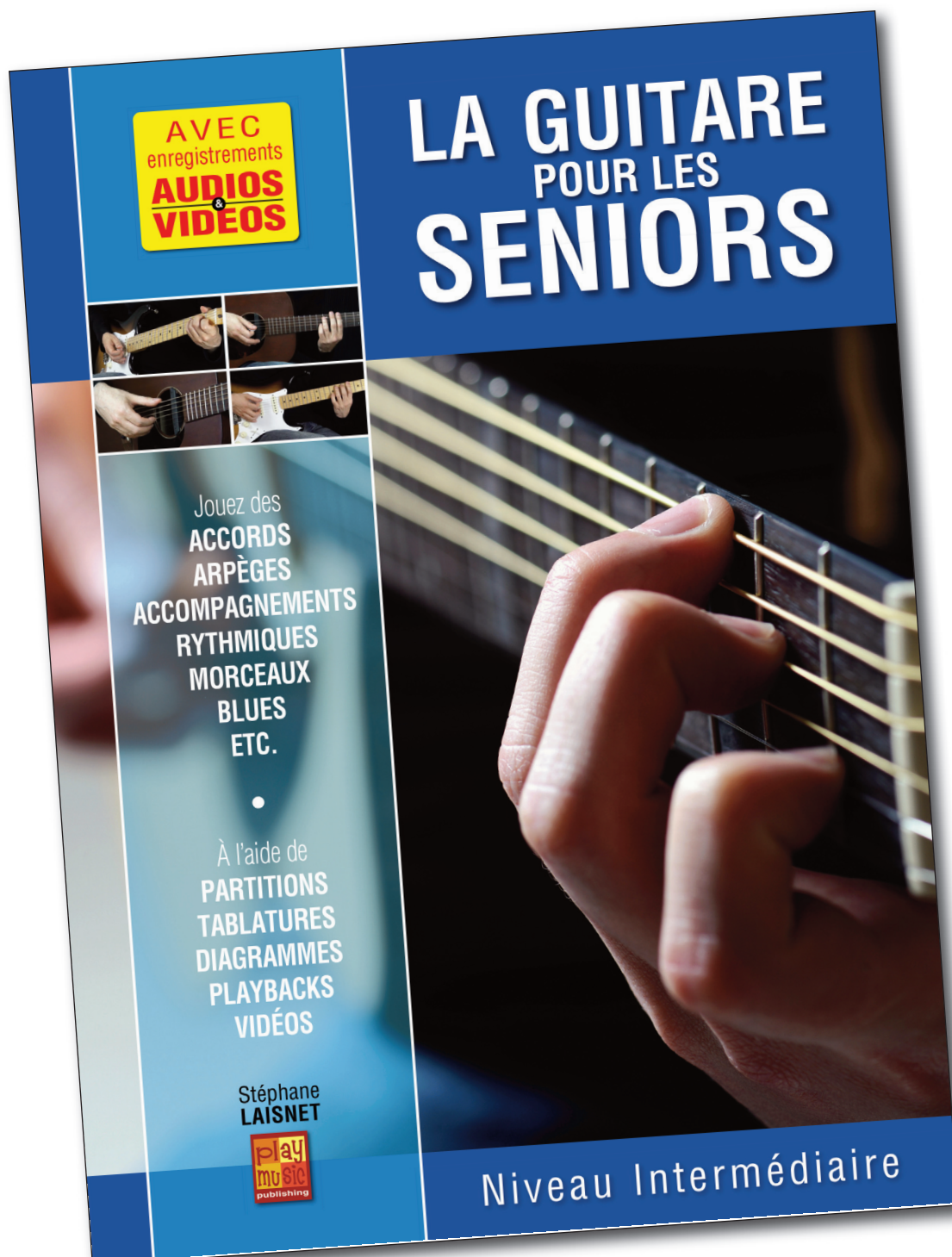
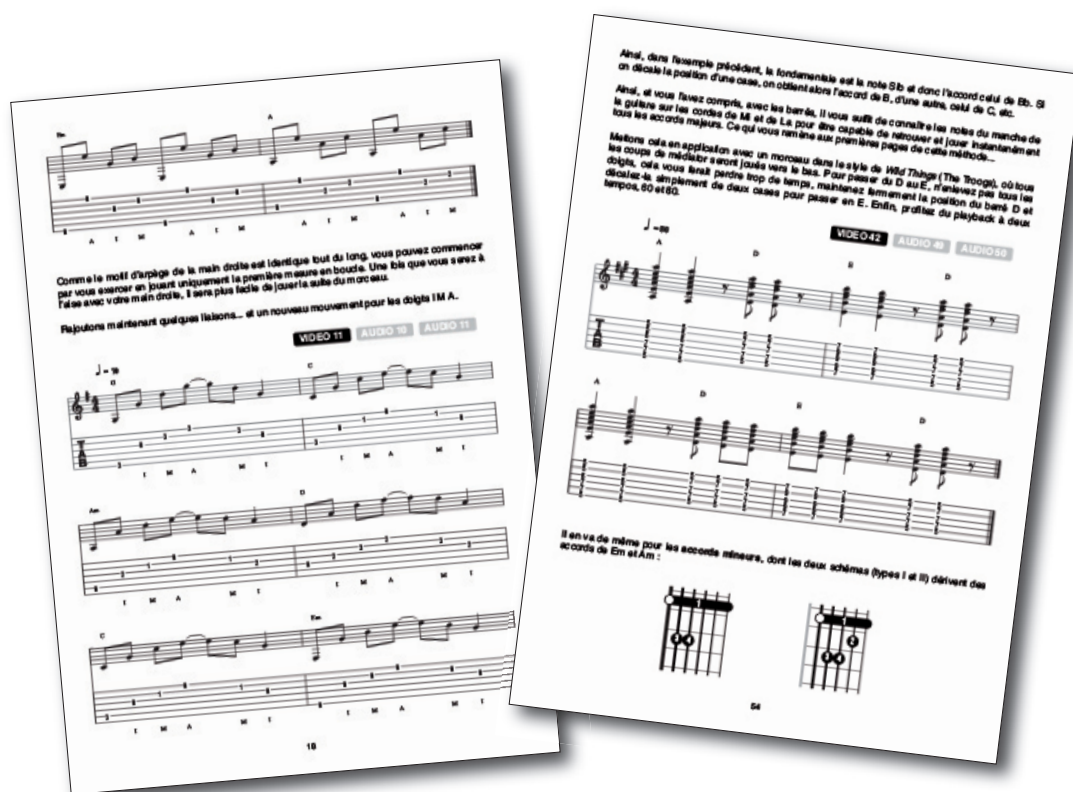


# LIVRE + AUDIOS/VIDÉOS



La guitare pour les seniors - Niveau intermédiaire

Avant tout dédiée aux séniors (c'est-à-dire approximativement aux personnes de 50 ans et plus), cette méthode de guitare conviendra bien sûr aussi à tous les autres mais sera idéale, de par son rythme d'apprentissage, sa présentation, ses multiples supports audios et vidéos et ses conseils spécifiques, à tous ceux qui approchent de l'âge de la retraite ou s'y trouvent déjà. Cette méthode constitue évidemment le complément idéal du premier volume (La guitare pour les séniors - Niveau débutant), mais en reste cependant tout à fait indépendante, à condition toutefois de connaître les accords et rythmes de base. Dans ce second volume, l'occasion vous est donnée d'aller plus loin dans l'exploration et l'utilisation de la guitare, en abordant d'autres types d'accords (barrés, septièmes, suspendus...) et d'accompagnements (ternaires, en arpèges, typés blues...), de nouvelles techniques de jeu (palm mute, single notes, jeu aux doigts...), afin de devenir un guitariste rythmique à la fois complet et "tout-terrain". Cette méthode sera aussi l'occasion de jouer des tas de morceaux à la manière des plus grands artistes blues, rock, pop et folk d'hier et d'aujourd'hui... et de se faire plaisir sur autant de super playbacks. Sur les enregistrements joints à la méthode, vous trouverez plusieurs fichiers audios et vidéos. Les vidéos permettent de découvrir en images comment les exemples et autres morceaux doivent être interprétés à la guitare ; alors que les enregistrements audios proposent tous les playbacks correspondants... afin de vous permettre de jouer "en situation", comme si vous étiez déjà au sein d'un groupe, au milieu d'autres musiciens. Soit plus de 4 heures de musique en tout !



Introduction

Quelques conseils kinésithérapiques

Notes et intervalles

Comment retrouver tous les accords de puissance

La technique du palm mute

Le jeu aux doigts

Les accords en arpèges

Les accords de septième

La théorie des accords

Les accords suspendus

Le jeu en single notes

Le demi-soupir et le contretemps

Les rythmes ternaires



Le blues

Les accords barrés

Conclusion

# TÉLÉCHARGEMENT

Cette méthode existe également en versions téléchargeables, sur un **ordinateur** (document PDF + audios MP3 et vidéos MP4), ou en pack multimedia pour tablette **iPad** et **Android**.



La guitare pour les seniors - Niveau intermédiaire