

# LIBRO + AUDIO/VIDEO



Pratica del piano blues in 3D

Questo metodo di Piano Blues si rivolge ai pianisti ed altri tastieristi che hanno voglia di completare le loro conoscenze in questo campo ma anche e soprattutto di praticare il Blues sotto tutte le sue forme e con l'aiuto di tutti i supporti in esso insiti.

Tramite una serie di esercizi, esempi e soprattutto brani, potrete progredire nella pratica dei "licks" di Blues, dei giri specifici, del ritmo, degli accordi, dell'armonia, dei modi, ecc. Studierete inoltre l'accompagnamento Blues nonché l'improvvisazione e l'esecuzione solista.

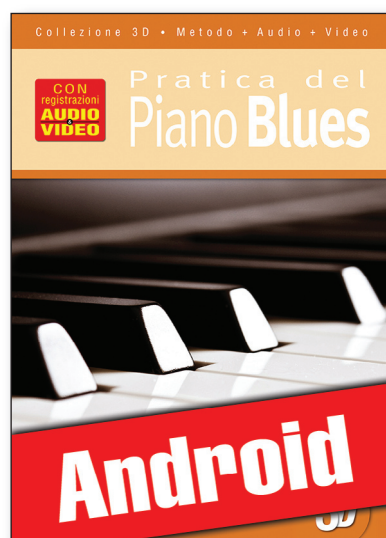

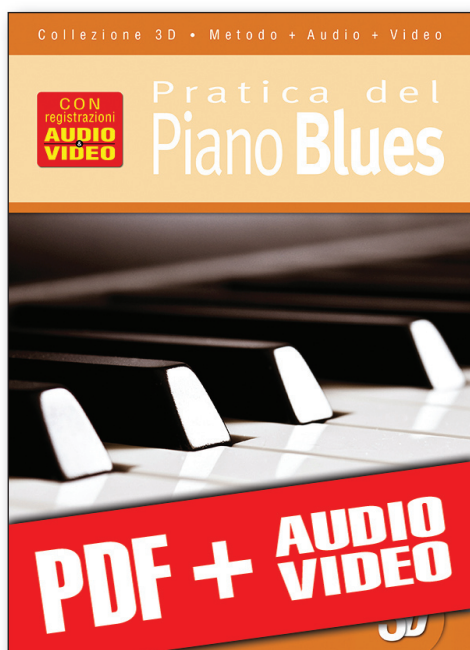
D'altra parte i numerosi brani provenienti dalle diverse tendenze del Blues (gospel, shuffle, boogie, rock, ecc.) arricchiranno la vostra conoscenza globale dello stile.

Le registrazioni video riprendono infine ogni esercizio per facilitarne la comprensione, mentre le registrazioni audio propongono le basi musicali corrispondenti su cui potrete applicare gli insegnamenti nonché esercitarvi liberamente.



Introduzione
Richiami sull'interpretazione shuffle
Gli accordi di settima
Blues semplice
Le blue-note
Assolo blues
Gospel
Movimenti II-V
Le note "pedale"
Blues in Sol
Blues shuffle
Bitonalità
Blues modale
Boogie
I modi principali
Blues minori
Giro completo
Blues in Fa
Blues rock
Conclusione
Tabella riassuntiva degli accordi principali
Tabella riassuntiva delle pentatoniche

Questo metodo esiste anche in diverse versioni scaricabili: su un **computer** (documento PDF + audio MP3 e video MP4) oppure per un tablet **iPad** o **Android** (pack multimediale).



## Pratica del piano blues in 3D