

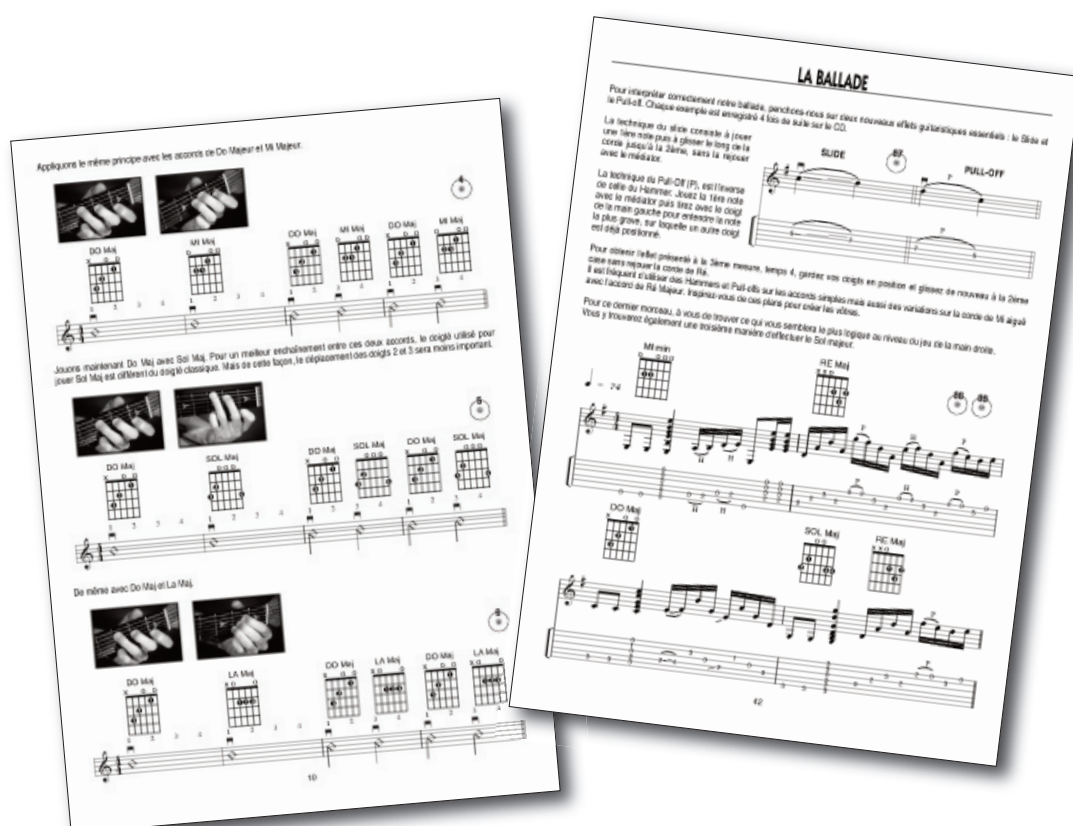
«Unplugged» est une méthode de guitare acoustique pour débutant.

Principalement axée sur les accords et l'accompagnement en général, cette méthode aura le mérite de vous faire progresser rapidement dans la pratique de l'instrument.

Notamment grâce aux très nombreuses photos, diagrammes et dessins qui viennent illustrer tout du long les techniques, exercices et exemples présentés.

Extrêmement progressive, cette méthode ne vous laissera jamais dans l'incompréhension ; les éléments sont enseignés et donc digérés petit à petit, avec soin et patience.




Enfin, les enregistrements audios reprennent chaque exercice pour faciliter, là encore, votre compréhension et vous proposent des playbacks sur lesquels vous pourrez vous exercer en toute liberté.



- Introduction
- Avant toute chose...
- Comment accorder votre guitare
- Comment lire la tablature
- Assouplissement des doigts
- Comment lire les diagrammes d'accords
- De la ronde à la noire
- Les premiers accords
- Les premiers enchaînements d'accords
- La noire
- La croche
- Les accords mineurs
- Le jeu en arpèges
- Les arpèges d'accords majeurs & mineurs
- Les arpèges avec changements de basse
- Les notes sur le manche
- Les accords barrés majeurs & mineurs
- La liaison
- La double croche
- Les notes piquées
- Les silences
- Les notes pointées
- Le triolet de croches
- Le blues
- Le blues binaire sur 2 cordes
- Le blues ternaire sur 2 cordes
- La bossa nova
- Le rock
- La ballade
- Le solfège
- Quelques notions de théorie...
- Comment changer les cordes de votre guitare
- Dictionnaire d'accords pour gauchers
- Conclusion

TÉLÉCHARGEMENT

Cette méthode existe également en versions téléchargeables, sur un **ordinateur** (document PDF + audios MP3), ou en pack multimedia pour tablette **iPad** et **Android**.



Unplugged