




Questo metodo racchiude 50 accompagnamenti semplici per tutti i chitarristi ed in particolare per i principianti che potranno divertirsi da subito!

Questi accompagnamenti, adatti sia per la chitarra acustica che per quella elettrica, coprono numerosi stili (folk, pop, rock, blues, bossa...) e diverse tecniche di esecuzione (arpeggi con le dita, arpeggi con il plettro, strumming, hammer-on...). Si ispirano ai più grandi chitarristi e vi saranno utili per migliorare il vostro senso del ritmo nonché sviluppare la vostra scioltezza sullo strumento.

Le registrazioni video permettono di ascoltare e visualizzare i 50 accompagnamenti, dandovi quindi la possibilità di effettuare i gesti giusti con le diteggiature adatte nonché suonare a tempo!

Le registrazioni audio, da parte loro, sono composte da tante basi musicali quanti accompagnamenti, ossia 50 playalongs suonati con due tempi (metronomici) diversi: il primo è la velocità normale cioè il tempo da raggiungere, mentre il secondo è una velocità ridotta per aiutarvi nello studio. Sappiate che, sulla base musicale a velocità normale, la chitarra è presente durante la prima ritmica per poi sparire e darvi il cambio! Questi playalongs hanno una durata volontariamente lunga (da 3 a 4 minuti ognuno, ossia più di 5 ore di musica in tutto!) per darvi il tempo di esercitarvi nelle migliori condizioni possibili.



SOMMARIO

Accompagnamento 1

Accompagnamento 2

Accompagnamento 3

Accompagnamento 4

Accompagnamento 5

...

...

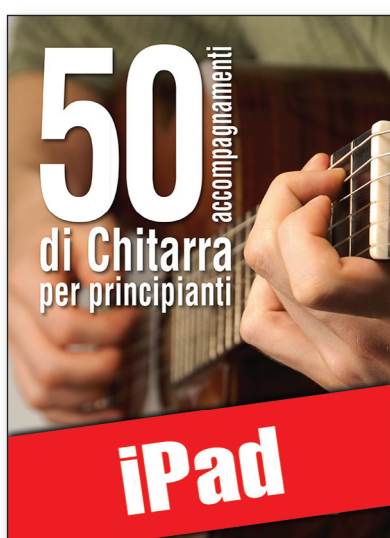
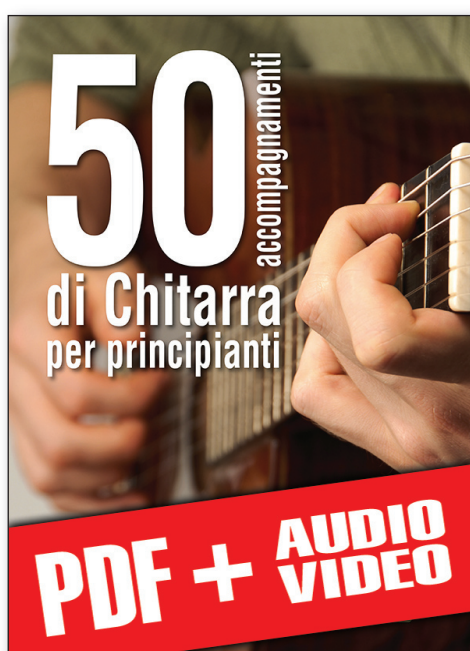
...

Accompagnamento 48

Accompagnamento 49

Accompagnamento 50

Questo metodo esiste anche in diverse versioni scaricabili: su un **computer** (documento PDF + audio MP3 e video MP4) oppure per un tablet **iPad** o **Android** (pack multimediale).



50 accompagnamenti di chitarra per principianti